



# マイページ 簡単ご利用ガイド

2022年4月1日

# 目次

○マイページの利用者について	1
1.登録方法	2
(1)求職したい方	3
(2)お知らせのみ欲しい方	5
(3)介護・保育の資格をお持ちの方の届出 ※求職登録なしの場合	6
2.福祉のお仕事ホームページを使った届出登録の概要	7
3.福祉人材センター・バンクからのお知らせについて	8
(1)福祉人材センター・バンクからのお知らせを見る方法	9
(2)福祉人材センター・バンクからのお知らせ先追加方法	10
4.応募・紹介依頼について	11
(1)応募の方法	12
(2)紹介依頼の方法	13
5.求人検索について	14
(1)検索条件の指定について	15
(2)検索結果について	16
(3)求人事業所の詳細情報の表示について	17

# マイページの利用者について

## (1)求職したい方（届出登録も含む）

仕事をお探しの方。

本サイトを利用するための利用者情報や、求職票の情報を登録できます。

また、介護や保育の資格をお持ちの方は、合わせて届出登録もできます。

## (2)お知らせのみ欲しい方

求職登録はせずに、センター・バンクからのお知らせのみ受け取りたい方。

福祉人材センター・バンクより、それぞれの地域で開催する就職フェアやセミナー等各種イベントなどさまざまな情報を配信しています。

お住まいの地域の福祉人材センター・バンクや希望の地域を登録すると、最大6ヵ所からさまざまな情報をメールで受け取ることができます。

## (3)届出のみしたい方

介護や保育の資格をお持ちの方で、求職登録はせずに、届出登録のみしたい方。

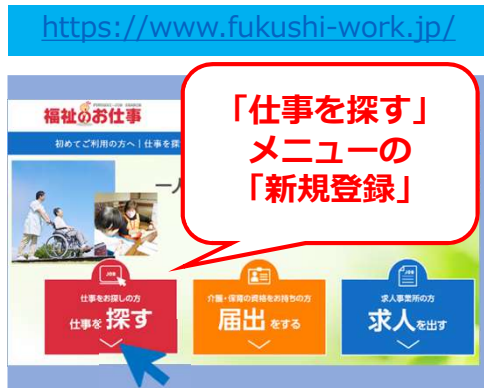
本サイトを利用するための利用者情報や、届出情報を登録できます。

# 1.登録方法

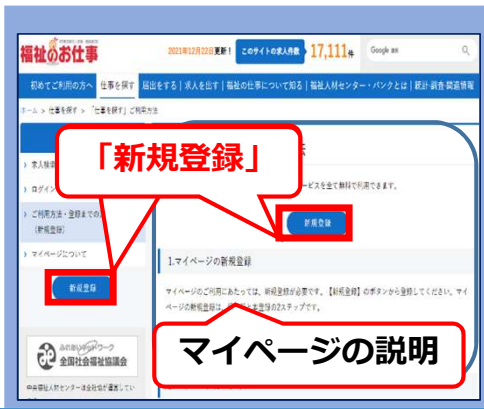
# (1)登録方法（求職したい方の場合）

## 手順1 内容を確認して新規登録順をクリック

1 福祉のお仕事ホームページにアクセスして「仕事を探す」メニュー内の「新規登録」を押します。

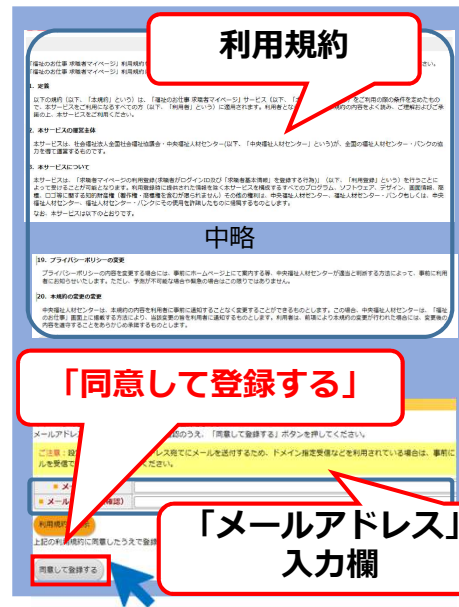


2 マイページの内容を確認して「新規登録」を押します。



## 手順2 利用規約の確認とマイページ申請

3 メールアドレスを入力し、規約を確認したうえで「同意して登録する」を押します。

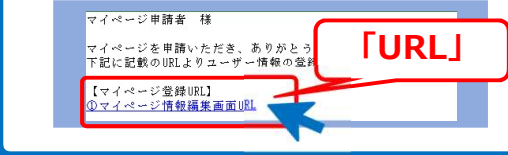


④のメールが届かない場合、以下のことが考えられます。

- 1.メールアドレスの誤入力  
⇒再度①～③を実施してください。
- 2.迷惑メール対策の適用  
⇒迷惑メールフォルダーにメールが届いていないか確認してください。  
メールが届いていない場合には、「jinzaicb@fukushi-work.jp」からのメールを受信できるように設定した後、再度①～④を実施してください。

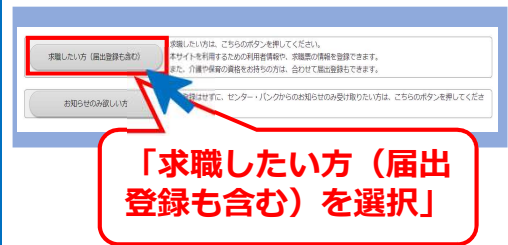
## 手順3 マイページ申請

4 ③で設定したメールアドレス宛てにメールが届くので、本文に記載された「URL」を押します。



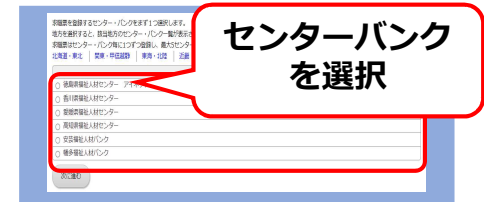
## 手順4 利用目的の選択

5 利用目的の選択で、「求職したい方（届出登録も含む）」を押します。

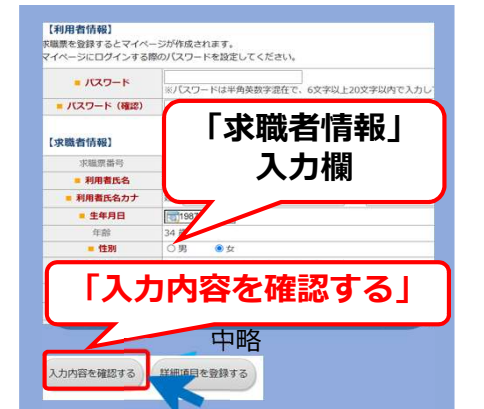


## 手順5 求職票の登録

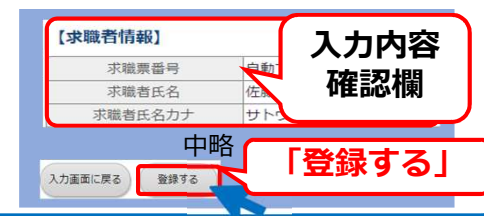
6 求職票を登録するセンターバンクを選択します。



7 パスワードと求職者情報を入力し「入力内容を確認する」を押します。



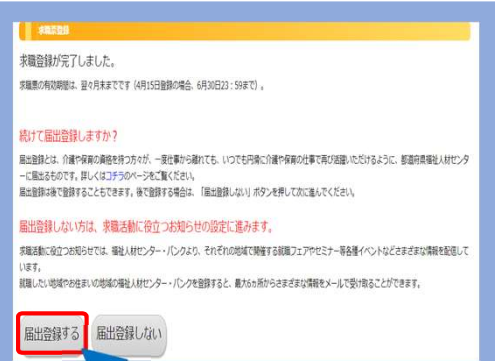
8 入力内容の確認して「登録する」を押します。



# (1)登録方法（求職したい方の場合）

## 手順6 続けて届出登録をする場合

9 続けて届出登録をする場合は、「届出登録をする」を押します。



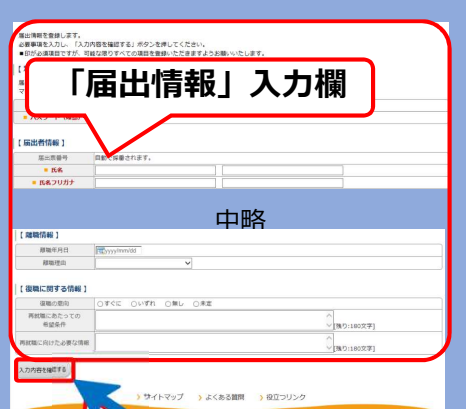
「届出登録する」

※届出登録は後で登録することもできます。

後で登録する場合は、手順8に進んでください。

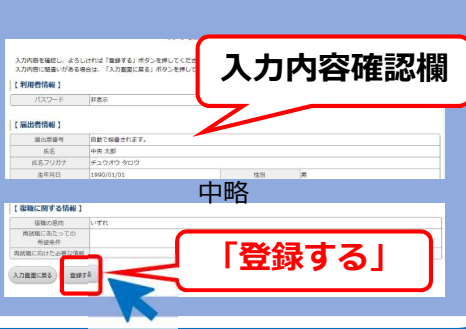
## 手順7 届出票の登録

10 届出情報等を入力して「入力内容を確認する」を押します。



「入力内容を確認する」

11 入力内容を確認して「登録する」を押します。



「登録する」

## 手順8 届出登録しない場合

12 届出登録しない場合は、「届出登録しない」を押します。お知らせの設定に進みます。



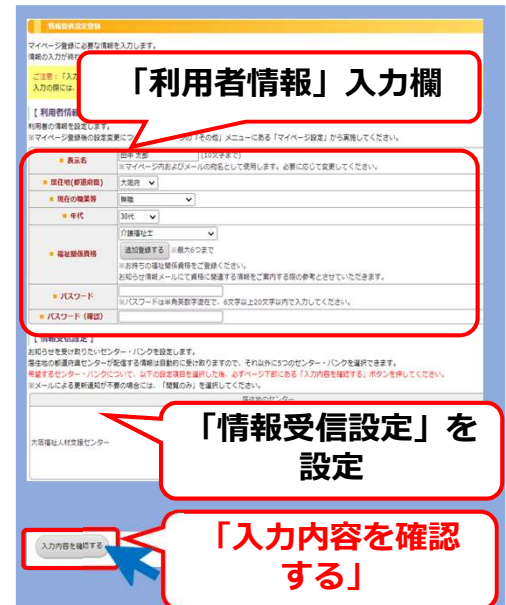
「届出登録しない」

※居住地の都道府県センターからの情報は配信される設定になっています。

設定を変更したり、居住地以外にお知らせを受け取りたいセンターがあれば、設定してください。

## 手順9 情報提供設定の登録

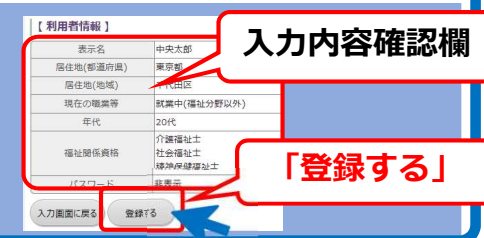
13 利用者情報を入力し、居住地センターおよびその他のセンター・バンクの情報受信設定を行います。



「情報受信設定」を設定

「入力内容を確認する」

14 入力内容の確認して「登録する」を押します。



入力内容確認欄


「登録する」

## (2)登録方法（お知らせのみ欲しい方の場合）

### 手順1 内容を確認して新規登録順をクリック

1 福祉のお仕事ホームページにアクセスして「仕事を探すメニュー内の「新規登録」を押します。

<https://www.fukushi-work.jp/>

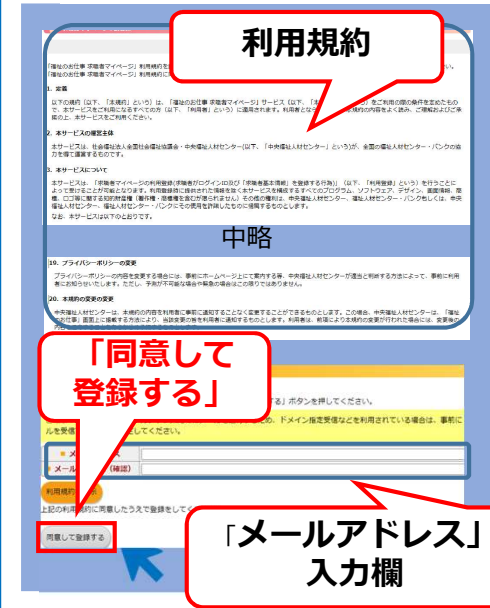


2 マイページの内容を確認して「新規登録」を押します。



### 手順2 利用規約の確認とマイページ申請

3 メールアドレスを入力し、規約を確認したうえで「同意して登録する」を押します。

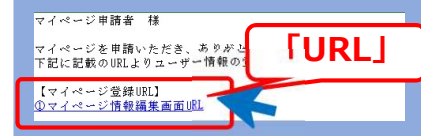


④のメールが届かない場合、以下のことが考えられます。

- 1.メールアドレスの誤入力  
⇒再度①～③を実施してください。
- 2.迷惑メール対策の適用  
⇒迷惑メールフォルダーにメールが届いていないか確認してください。  
メールが届いていない場合には、「[jinzai@fukushi-work.jp](mailto:jinzai@fukushi-work.jp)」からのメールを受信できるように設定した後、再度①～④を実施してください。

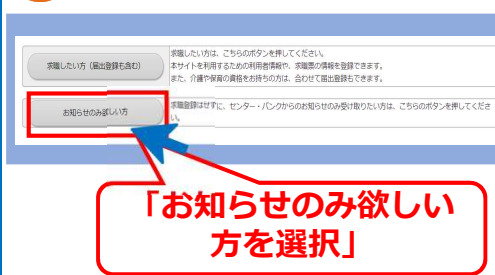
### 手順3 マイページ申請

4 ③で設定したメールアドレス宛てにメールが届くので、本文に記載された「URL」を押します。



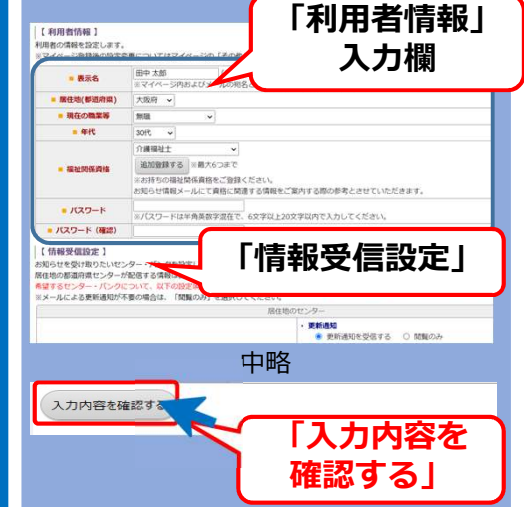
### 手順4 利用目的の選択

5 利用目的の選択で、「お知らせのみ欲しい方」を押します。

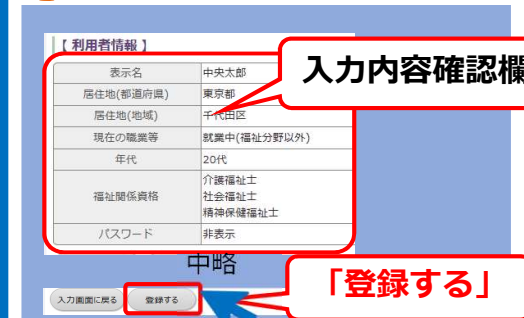


### 手順5 利用者情報の登録

6 利用者情報を入力し、情報受信設定を登録します。「入力内容を確認する」を押します。



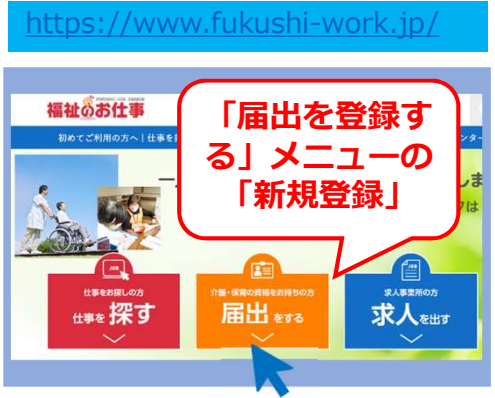
7 入力内容の確認して「登録する」を押します。



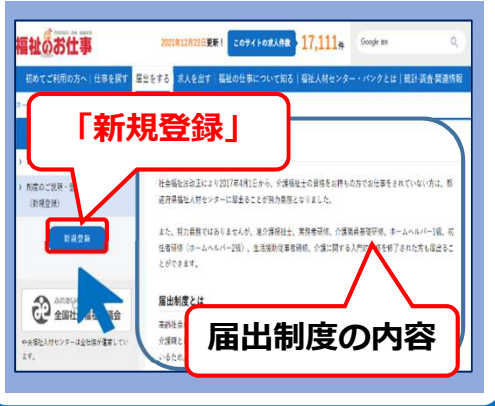
# (3)登録方法（介護・保育の資格をお持ちの方の届出） ※求職登録なしの場合

## 手順1 内容を確認して 新規登録順をクリック

1 福祉のお仕事ホームページにアクセスして「届出を登録する」メニュー内の「新規登録」を押します。

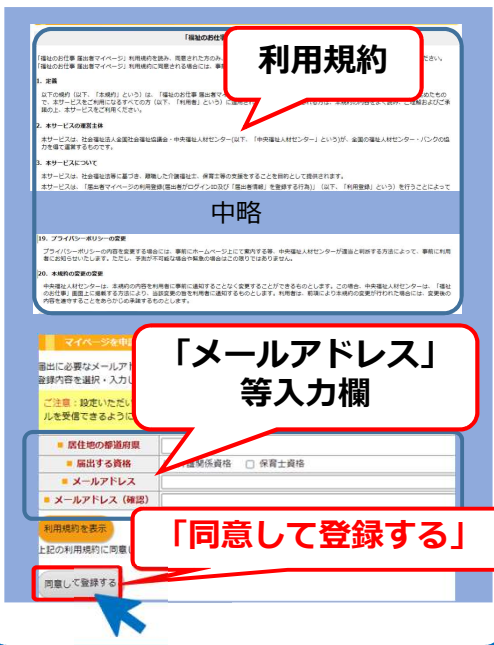


2 届出制度の内容を確認してマイページを作成する方は「新規登録」を押します。



## 手順2 利用規約の確認と マイページ申請

3 届出する資格を選択、メールアドレスを入力し、規約を確認したうえで「同意して登録する」を押します。

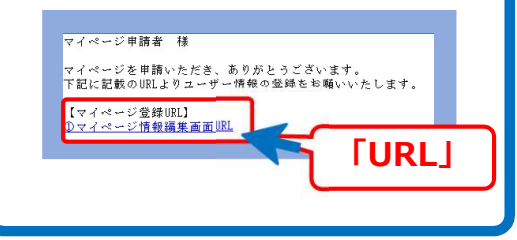


④のメールが届かない場合、以下のことが考えられます。

1. メールアドレスの誤入力  
⇒再度①～③を実施してください。
2. 迷惑メール対策の適用  
⇒迷惑メールフォルダーにメールが届いていないか確認してください。  
メールが届いていない場合には、「jinzaicb@fukushi-work.jp」からのメールを受信できるように設定した後、再度①～④を実施してください。

## 手順3 マイページ申請

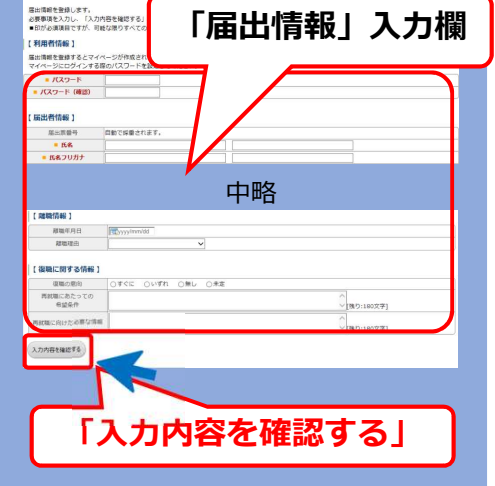
4 ③で設定したメールアドレス宛てにメールが届くので、本文に記載された「URL」を押します。



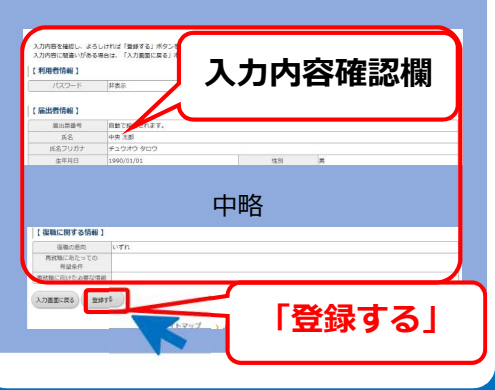
※留意事項  
保育士の届出については、都道府県によって届出方法や届出先が異なります。

## 手順4 届出票の登録

5 パスワード、届出情報等を入力して「入力内容を確認する」を押します。



6 入力内容を確認して「登録する」を押します。





## 2.福祉のお仕事ホームページを使った届出登録の概要

社会福祉法の改正により、2017年4月1日から介護福祉士資格をお持ちの方は、離職時に都道府県福祉人材センターに届出ることが努力義務となり、福祉のお仕事ホームページから届出ることができます。また、就業中で介護福祉士資格をお持ちの方や下記対象資格をお持ちの方も届出ることができます（保育士は届出できない都道府県あり※1）。

届出をしていただくと、介護等に関わる最新情報の提供や研修によるスキル取得・向上のサポート、就労支援が受けられます。

### 介護の資格を持っている方（対象資格）

- ◆介護福祉士、准介護福祉士※法律による努力義務
- ◆実務者研修
- ◆介護職員基礎研修
- ◆ホームヘルパー1級
- ◆初任者研修（ホームヘルパー2級）
- ◆生活援助従事者研修
- ◆介護に関する入門的研修

届出  
しまし  
よう

### 届出情報の項目

- ◆利用者情報（パスワード）
- ◆届出者情報（氏名・年齢・住所情報・電話番号・メールアドレス）
- ◆保有資格／修了資格
- ◆就業状況
- ◆離職情報
- ◆復職に関する情報 等

### 保育の資格を持っている方（対象資格）

- ◆保育士

上記の内容を福祉のお仕事ホームページから届出ることができます。

福祉のお仕事ホームページURL:  
<https://www.fukushi-work.jp/>

※1 2022年4月1日現在、福祉のお仕事ホームページから届出を行うことができるのは下記に在住の方です。

- ◆介護資格をお持ちの方：全都道府県（47都道府県）
- ◆保育資格をお持ちの方：北海道・青森県・岩手県・山形県・福島県・茨城県・群馬県・埼玉県・千葉県・東京都  
神奈川県・富山県・石川県・福井県・山梨県・長野県・岐阜県・静岡県・京都府・和歌山県  
鳥取県・島根県・山口県・徳島県・香川県・愛媛県・高知県・佐賀県・熊本県 計29都道府県

### 3.福祉人材センター・バンクからのお知らせ について

# (1)福祉人材センター・バンクからのお知らせを見る方法

マイページ作成後は福祉人材センター・バンクが配信するお知らせを見ることができます

登録している「都道府県」の福祉人材センターが配信するイベント案内等を見ることができます。  
※情報提供受信設定で「更新通知を受信する」を設定すると、メールで受け取ることもできます。

## マイページ登録

求職者したい方  
(届出登録も含む)

お知らせのみ  
欲しい方

届出のみしたい方

## マイページホーム画面

- 1 マイページにログインして「お知らせを見る」を押します。

マイページホーム

【お知らせ】

センター・バンクからのお知らせです。  
最新情報 0 件

お知らせを見る

公開日	タイトル	情報の種類	センター・バンク	
2021/04/05	大阪福祉人材支援センターの紹介		センター	詳細をみる
2021/03/27	復職ストーリーの紹介		センター	詳細をみる
2020/01/08	求人情報の紹介	求人情報	大阪福祉人材支援センター	詳細をみる
2020/01/08	福祉に関するイベントの紹介	福祉に関するイベント	大阪福祉人材支援センター	詳細をみる
2020/01/08	福祉に関するイベントの紹介	福祉に関するイベント	大阪福祉人材支援センター	詳細をみる

[すべて見る]

【仕事を探す】

求職票登録や求人票検索等ができます。

仕事を探す

求人票マッチング結果

## お知らせを見る方法

- 2 見たいお知らせの「詳細を見る」ボタンを押します。

お知らせを見る

【お知らせ】

公開日	タイトル	情報の種類	
2017/02/10	New! タイトルを入力します	センター事業の活動報告	詳細をみる

[すべて見る]

情報提供設定 お知らせを受け

「詳細を見る」

- 3 掲載されている情報を閲覧できます。

検索

タイトルを入力します

センター事業の活動報告 2017/02/10 配信 東京福祉人材センター

本文を入力します

掲載情報

せっかくの資格

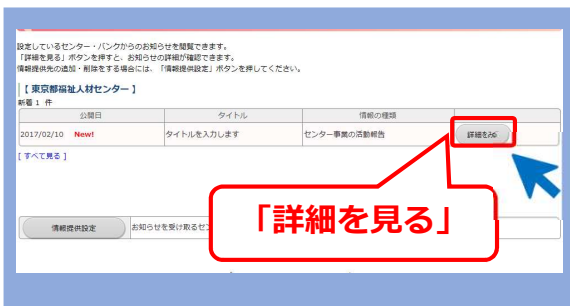
## (2)福祉人材センター・バンクからのお知らせ先追加方法

お知らせを受け取りたい福祉人材センター・バンクを追加で登録できます

複数の都道府県福祉人材センターからのお知らせを受け取りたい場合は、下記により最大6センター・バンクまで追加登録できます。

### お知らせを見る（参考）

見たいお知らせの「詳細を見る」ボタンを押します。

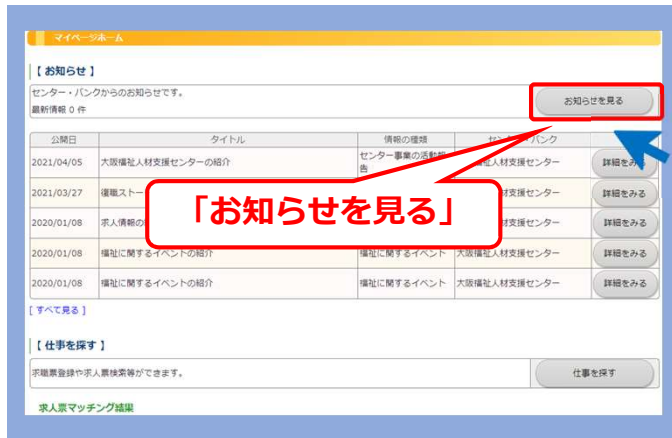


掲載されている情報を見ることができます。

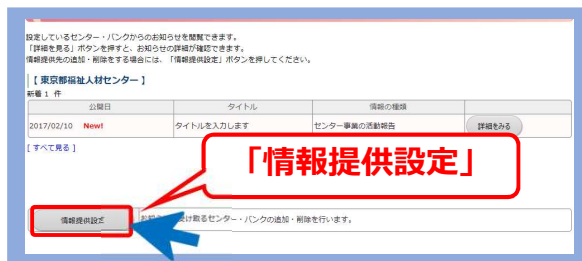


### お知らせを受け取る福祉人材センター・バンクの追加方法

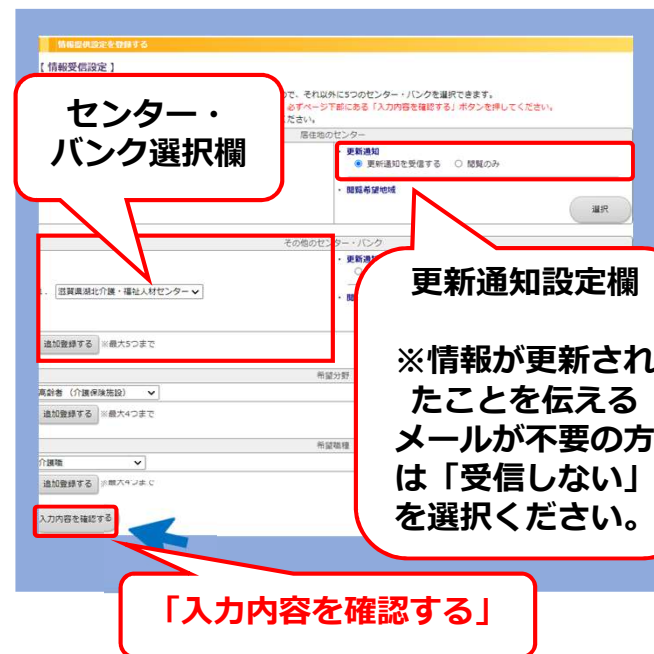
1 マイページにログインして「お知らせを見る」を押します。



2 「情報提供設定」を押します。



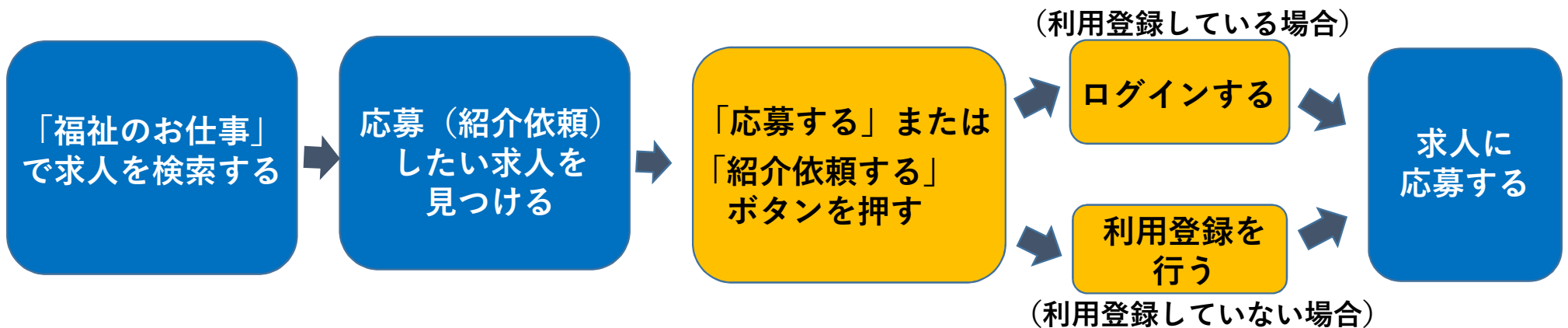
3 情報提供先の追加登録して「入力内容を確認する」を押します。



## 4.応募・紹介依頼について

「福祉のお仕事」ホームページで求人を検索し、表示された求人に対して応募・紹介依頼することができます。

### 応募（紹介依頼）の流れ

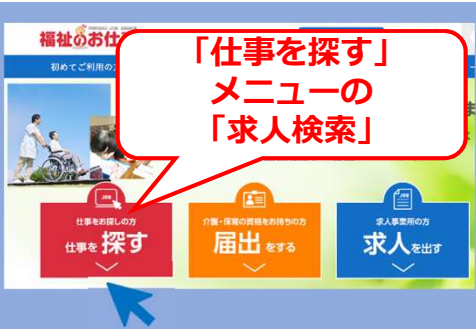


# (1)応募の方法

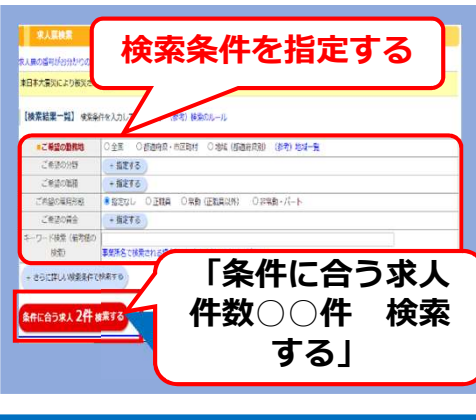
## 手順1 検索条件を指定し、求人票を検索

1 福祉のお仕事ホームページにアクセスして「仕事を探す」メニュー内の「求人検索」を押します。

<https://www.fukushi-work.jp/>



2 検索条件を指定し、「条件に合う求人〇〇件 検索する」を押します。



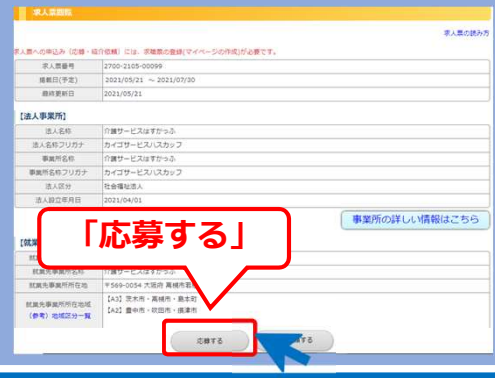
## 手順2 検索結果一覧から、求人票の詳細を確認する

3 検索結果一覧から応募したい求人票の「詳細をみる」を押します。



## 手順3 求人票に応募する

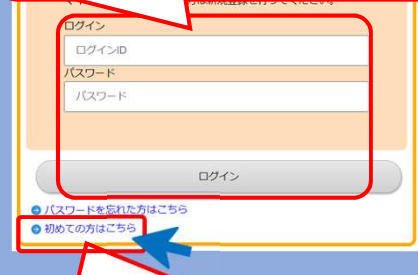
4 ③で選択した求人票の詳細情報を確認し、「応募する」を押します。



## 手順4 マイページにログイン

5 マイページにログインします。マイページをお持ちでない方は、「初めての方はこちら」を押して、新規登録に進みます。

### マイページにログインする場合



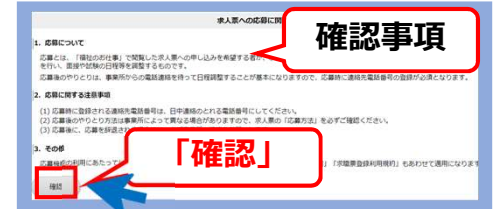
### 新規登録の場合 「初めての方はこちら」

※新規登録の場合は、登録方法（求職したい方）の手順2から登録を行います。

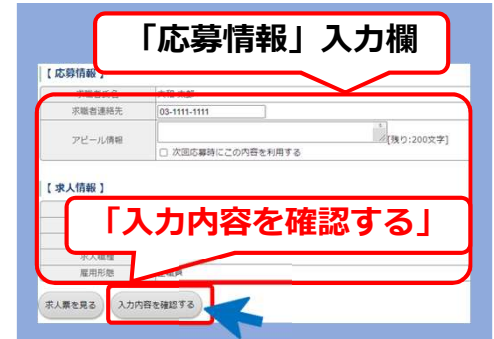
※マイページにログインし、対象のセンター・バンクに求職登録がない場合は、登録方法（求職したい方）の手順5から登録を行います。

## 手順5 応募する

6 応募に関する確認事項を確認し、「確認」を押します。



7 応募情報を入力し「入力内容を確認する」を押します。



8 入力内容の確認して「登録する」を押します。



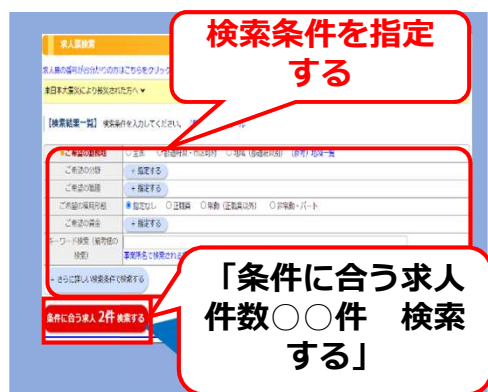
## (2) 紹介依頼の方法

### 手順1 検索条件を指定し、求人票を検索

- 1 福祉のお仕事ホームページにアクセスして「仕事を探す」メニュー内の「求人検索」を押します。




- 2 検索条件を指定し、「条件に合う求人〇〇件 検索する」を押します。



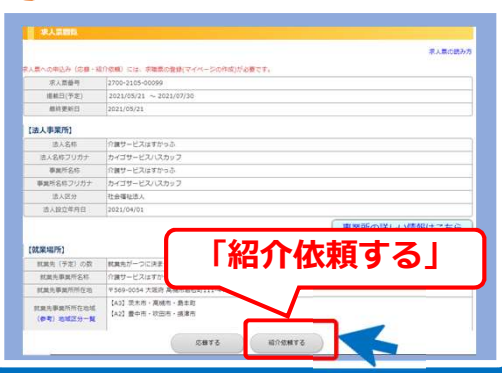
### 手順2 検索結果一覧から、求人票の詳細を確認する

- 3 検索結果一覧から紹介依頼したい求人票の「詳細をみる」を押します。



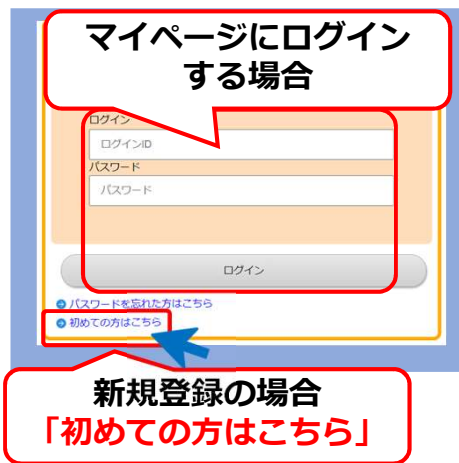
### 手順3 求人票に紹介依頼する

- 4 ③で選択した求人票の詳細情報を確認し、「紹介依頼する」を押します。



### 手順4 マイページにログイン

- 5 マイページにログインします。マイページをお持ちでない方は、「初めての方はこちら」を押して、新規登録に進みます。

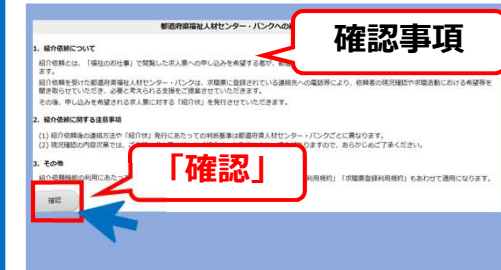


※新規登録の場合は、登録方法（求職したい方）の手順2から登録を行います。

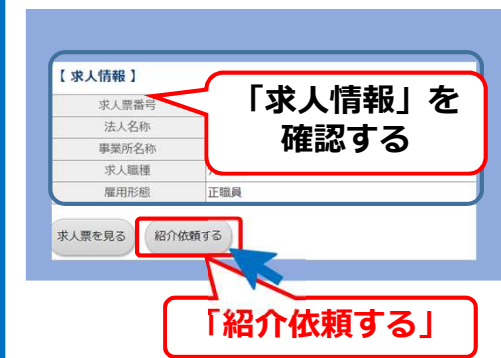
※マイページにログインし、対象のセンター・バンクに求職登録がない場合は、登録方法（求職したい方）の手順5から登録を行います。

### 手順5 紹介依頼する

- 6 紹介依頼に関する確認事項を確認し、「確認」を押します。



- 7 求人情報を確認して「紹介依頼する」を押します。



## 5. 求人検索について



# (1) 検索条件の指定について

- 「福祉のお仕事」ホームページで求人を検索する際に、全国や複数の都道府県を選択して検索できます。
- 検索条件の指定（絞り込み検索）ができます。
- 条件を選択すると、随時、検索に一致した件数を表示します。

## 検索条件の指定

さらに詳しい検索条件で検索できます。

■ご希望の勤務地	<input type="radio"/> 全国 <input checked="" type="radio"/> 都道府県・市区町村 <input type="radio"/> 地域（都道府県別） <small>(参考) 地域一覧</small>
ご希望の分野	+ 指定する
ご希望の職種	+ 指定する
ご希望の雇用形態	<input checked="" type="radio"/> 指定なし <input type="radio"/> 正職員 <input type="radio"/> 常勤（正職員以外） <input type="radio"/> 非常勤・パート
ご希望の賃金	+ 指定する
キーワード検索（備考欄の検索）	<input type="text"/>
<small>事業所名で検索される場合はこちらをクリックしてください</small>	
+ さらに詳しい検索条件で検索する	

「都道府県・市区町村」や「地域（都道府県別）」を選択すると、複数の都道府県（地域）が選択できます。

都道府県・市区町村	
北海道・東北	<input type="checkbox"/> 茨城県 + 市区町村を指定する
関東・甲信越静岡	<input type="checkbox"/> 栃木県 + 市区町村を指定する
東海・北陸	<input type="checkbox"/> 群馬県 + 市区町村を指定する
近畿	<input type="checkbox"/> 埼玉県 + 市区町村を指定する
中国	<input type="checkbox"/> 千葉県 + 市区町村を指定する
四国	<input type="checkbox"/> 東京都 + 市区町村を指定する
九州・沖縄	<input type="checkbox"/> 神奈川県 + 市区町村を指定する
	<input type="checkbox"/> 新潟県 + 市区町村を指定する
	<input type="checkbox"/> 山梨県 + 市区町村を指定する
	<input type="checkbox"/> 長野県 + 市区町村を指定する
	<input type="checkbox"/> 静岡県 + 市区町村を指定する

条件に合う求人 2件 検索する

条件を選択すると、随時、検索に一致した件数を表示します。

## (2)検索結果について

○「福祉のお仕事」ホームページで求人を検索した際に、検索結果一覧に事業所の写真や求職者へのメッセージ等、アピールポイントをわかりやすく表示します。

### 検索結果一覧

該当 2 件

2700-2105-00001  
訪問リハビリテーション / 介護職

職内容 特養等での介護

都道府県/市区町村 東京都 大島町

地域 島嶼

法人名 社会福祉法

事業所名 中央人材会

賃金 月給 280,000円~295,000円

年齢要件 不問

掲載開始日 2021/06/01

掲載終了日(予定) 2021/08/31

被灾者 正社員 新卒不可 介護 (介護) H1

年間休日120日・基本定時退社など働きやすさ抜群！

心を込めたケアや看護を行う為には、職員自身が満足して働ける環境でないといけません。その為、当会では「基本定時退社」「有給取得」など、働きやすい制度を整えています。子育てや家庭と両立しながら働いているスタッフも多いですよ。

一人ひとりに合わせた研修プログラムをご用意していますので、経験が浅い方、未経験の方も安心してください。長年続けている方が多く、何でも相談し合える風通しの良い職場です。



詳細をみる

事業所のアピールポイント！

事業所の写真

事業所から求職者へのメッセージ

# (3) 求人事業所の詳細情報の表示

○ 求人を検索し詳細情報を開くと、事業所のより詳しい情報が確認できます。事業所の現況報告書や第三者評価受審状況、介護事業者認証評価制度等による認証の状況などを表示します。

法人事業所紹介

**① 事業所の基本情報を表示します。**


【基本情報 (法人)】

フリガナ	
代表者	
設立年月日	
所在地	
電話番号	
WebサイトURL	
法人所在地	【A2】 豊中市・吹田市・摂津市 【A3】 茨木市・高槻市・島本町
主な事業分野	高齢者 (介護保険施設) 高齢者 (介護保険施設以外)
実施事業種別	介護老人保健施設 介護職員型医療施設 通所介護 通所リハビリテーション

【基本情報 (事業所)】

名称	介護サービスはーとふる
フリガナ	カイゴサービスハートフル
責任者	責任太郎
所在地	〒569-0054 大阪府 高槻市若松町
電話番号	072-666-9999
FAX番号	
WebサイトURL	

【事業所の写真】



※掲載内容に関する問い合わせは、080-9999-8888 (山田 太郎) まで

**② ①～④の画面をタブで切り替えて表示します。**

【注目データ (事業所)】

経営理念・ビジョン: みんなが笑顔で、健康に暮らすコンセプトに、アピールポイント: 幅広い良い職場です。

選考基準・採用方針: 以下の基準で採用を行っています。  
 ①積極的な  
 ②協同性がある方  
 ③全体を見る力を持っている方

第三者評価受審状況: 受審 (2)

介護事業者認証評価制度等: 新規採用者のみ

その他認定制度: くるみん (あり), えさばし (なし), えさメール (あり), えさ (なし)

**③ 職員体制や現状を表示します。**

【職員データ】 掲載更新日: 2021/06/15

職員数 (全体)	32人	内訳 (男女)	男: 7人 女: 25人	平均年齢	42.0歳
外国人雇用実績	あり				

	正職員	非常勤 (正職員以外)	非常勤・パート
職員数 (雇用形態)	22人	8人	2人
平均勤続年数	20.0年	5.0年	3.0年
就職後3年経過時の定着率	40.0%	20.0%	0.0%
平均年収	350.0万円	280.0万円	100.0万円
ボーナス支給実績 (昨年実績)	2ヶ月	1.0ヶ月	0.5ヶ月
昨年度の給与総額 (平均)	30.0日	5.0日	2.0日
育児休業取得人数 (前3年)	0人	0人	0人
子どもの育ちのための休暇取得人数 (前3年)	1人	1人	1人
育児や介護のための短時間勤務制度利用人数 (前3年)	5人	2人	0人
介護休業取得人数 (前3年)	4人	3人	0人

**④ 登録されている求人情報を表示します。**

【現在登録されている求人 (介護サービスはーとふる)】

求人番号	求人職種	雇用形態	募集人数	公開日	新卒	一般	福祉資格要件	福祉関係経験
2700-2105-00001	介護職	正職員	5	2021年05月06日	○	○	指定あり	不問
2700-2104-00001	介護職	正職員	5	2021年04月01日	○	○	指定あり	不問
2700-2103-00005	ホームヘルパー	正職員	2	2021年03月26日	○	○	指定あり	不問